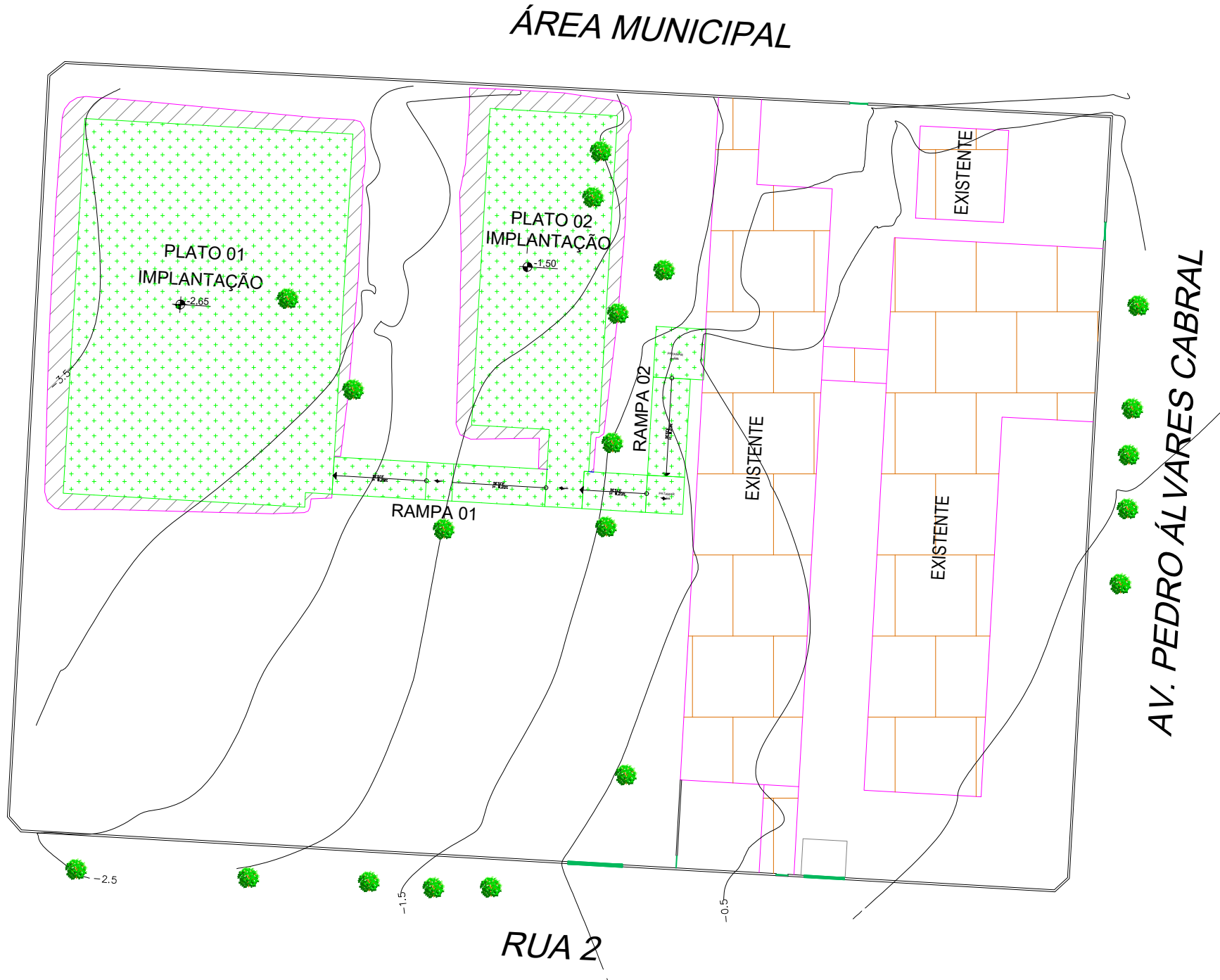


AV. TIRADENTES



QUADRO DE CÁLCULO DE TERRAPLENAGEM				
PLATÔ	NÍVEL	CORTE	ATERRO	BOTA FORA
1	-2,65	0,00 m³	510,07 m³	136,92 m³
2	-1,50	0,00 m³	206,56 m³	65,49 m³
RAMPA 01	-1,50 À -2,65	0,00 m³	10,54 m³	8,97 m³
RAMPA 02	-0,51 À -1,50	0,00 m³	22,78 m³	11,27 m³

PLANTA DE SITUAÇÃO

LEGENDA

 TRECHO DE TALUDES

 PLATÔ

 MURO

 EDIFICAÇÃO EXISTENTE

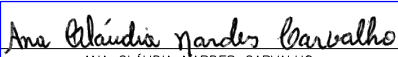
NOTAS:

- *OS VOLUMES INSERIDOS NO QUADRO FORAM CALCULADOS LEVANDO EM CONSIDERAÇÃO A SITUAÇÃO ATUAL DO TERRENO NA DATA DO LEVANTAMENTO PLANIALTIMÉTRICO.
- *A MOVIMENTAÇÃO DE TERRA FOI CALCULADA BASEADA NOS NÍVEIS DEFINIDOS NO PROJETO ARQUITETÔNICO.
- *FOI CONSIDERADO 20 CM DE PROFUNDIDADE DE REMOÇÃO DE SOLO OU MATERIAL ORGÂNICO/IMPRÓPRIO.
- *NÃO FOI CONSIDERADO O EMPOLAMENTO.


CÁLCULO DE TERRAPLENAGEM ELABORADO PELA TECNÓLOGA EM AGRIMENSURA ANA CLÁUDIA NARDES CARVALHO CREA 1015066305/D-GO.

TERRAPLENAGEM

RESP. TÉCNICO:


ANA CLÁUDIA NARDES CARVALHO
Tecnóloga em Agrimensura
CREA: 1015066305D/PR

PREPOSTO:


SECRETARIA DE ESTADO DA EDUCAÇÃO
CNPJ: 01.409.705.0001-20
PREPOSTO: SABRINA SILVA VIEIRA VALENTE
CPF: 041.530.091-64



ESTADO DE GOIÁS
SECRETARIA DE ESTADO DA EDUCAÇÃO
SUPERINTENDÊNCIA DE INFRAESTRUTURA
GERÊNCIA DE PROJETOS E INFRAESTRUTURA
FOFNE: (62) 3225-9500
E-MAIL: gpa@educacao-go.gov.br

FINALIDADE	ESCALA	Nº ART:	ÁREA MENSURADA:	DATA:
CÁLCULO DE VOLUME	1/450	1020250364582	4.662,99 m²	01/12/2025

COLÉGIO ESTADUAL DOM BOSCO

ENDEREÇO: Rua 2, nº 171, Setor Central, São Miguel do Araguaia -GO

PRANCHA: 01/01
A3

DIREITOS AUTORAIS RESERVADOS. | ARQUIVO: TOP_PLATO_52001237_DEZ25